

SOLUTION DE COMPTAGE DE PERSONNES PAR CAMERA



ALLWAN SECURITY
Tél : 0 825 600 625
www.allwan.fr

NOTRE POSITIONNEMENT

Le comptage de personnes permet de mesurer la fréquentation d'un lieu public :

- Un magasin peut ainsi déterminer le taux de transformation, rapport entre le nombre d'entrées et le nombre d'acheteurs.
- La qualité d'un centre commercial dépend directement de l'importance de sa fréquentation.
- Un musée, une bibliothèque, tout lieu public peut, en étudiant ses horaires de fréquentation, mieux répartir son personnel.

L'offre globale


Appareil de mesure

Interfaces informatiques

Logiciel de comptage

L'afficheur de données

Contact et renseignements utiles

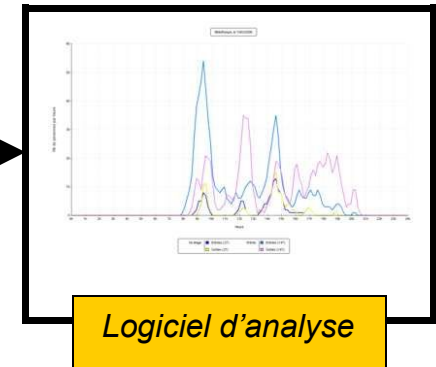
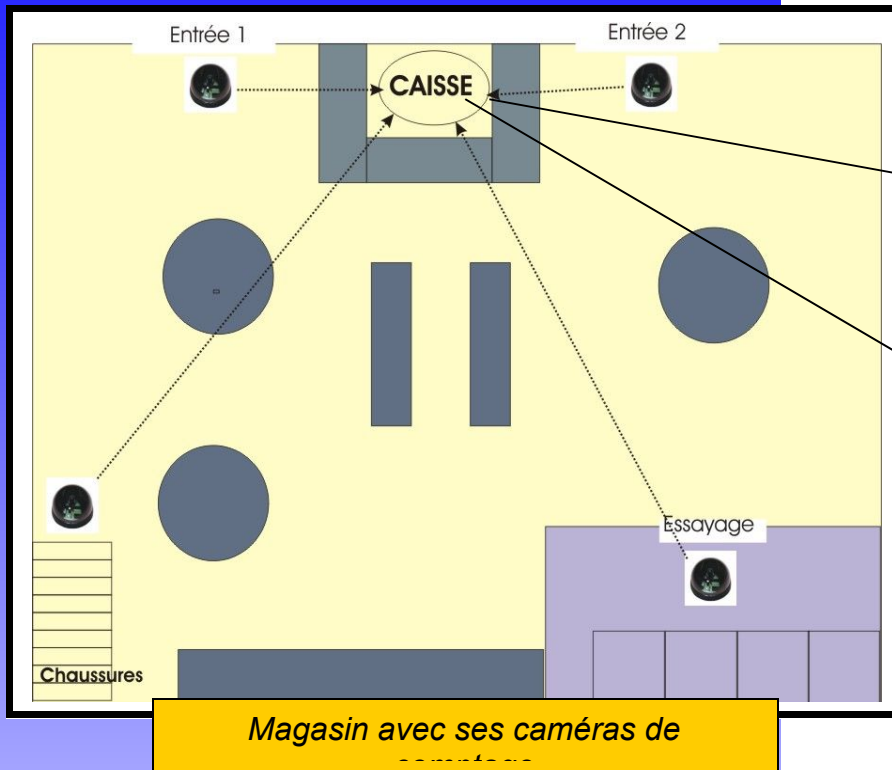


S'appuyant sur les dernières avancées technologiques, Eurecam a conçu et développé une solution novatrice et exclusive de mesure et d'analyse des flux de personnes.

Nous vous proposons une solution :

- fiable, précise
- conviviale, simple à mettre en œuvre
- économique

UNE OFFRE NOVATRICE ET PERFORMANTE



Afin d'analyser la fréquentation, nous vous proposons :

- un appareil de mesure conçu autour d'une caméra CMOS,
- des interfaces PC-caméra permettant de collecter les données de comptage de 1 à 6 caméras,
- un logiciel simple et convivial d'analyse des données de comptage,
- un afficheur qui permet une mise en place simple et très économique

COMPTIPIX, LA CAMERA DE COMPTAGE

La caméra de comptage Comptipix a été conçue pour répondre au mieux à l'attente des utilisateurs. Grâce aux dernières technologies d'imagerie et de traitement du signal, Comptipix propose des caractéristiques techniques inédites dans des boîtiers discrets et esthétiques.

Caractéristiques techniques :

- Hauteur d'installation : de 2,5 m à 10 m,
- Dimensions : 10 cm de diamètre,
- Largeur couverte : jusqu'à 10 m (en fonction de la hauteur d'installation),
- Consommation: 0.5 W,
- Pose : au plafond, fixé en saillie pour le dôme ou encastré comme un spot halogène pour le modèle spot,
- Réglage standard de la hauteur,
- Possibilité de régler la zone de comptage grâce à un logiciel.



Le modèle dôme est intégré dans un dôme de faible dimension. Ce boîtier présente l'aspect d'un dôme classique de vidéosurveillance ce qui lui confère un aspect dissuasif sur d'éventuelles personnes susceptibles de commettre un délit.



Le modèle spot, d'une discrétion optimale, est utilisable dans les faux plafonds. Il s'installe comme une lampe halogène et présente les mêmes caractéristiques esthétiques.

CONCENTRIX, LE COLLECTEUR DE DONNEES

Les produits Concentrix assurent l'interface entre l'ordinateur et les caméras. Ainsi ces boîtiers ergonomiques permettent, d'une part, d'alimenter les cellules et d'autre part, de récupérer les données de comptage et de les transmettre au PC grâce à un connecteur série ou un connecteur USB.



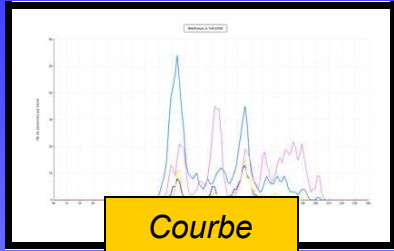
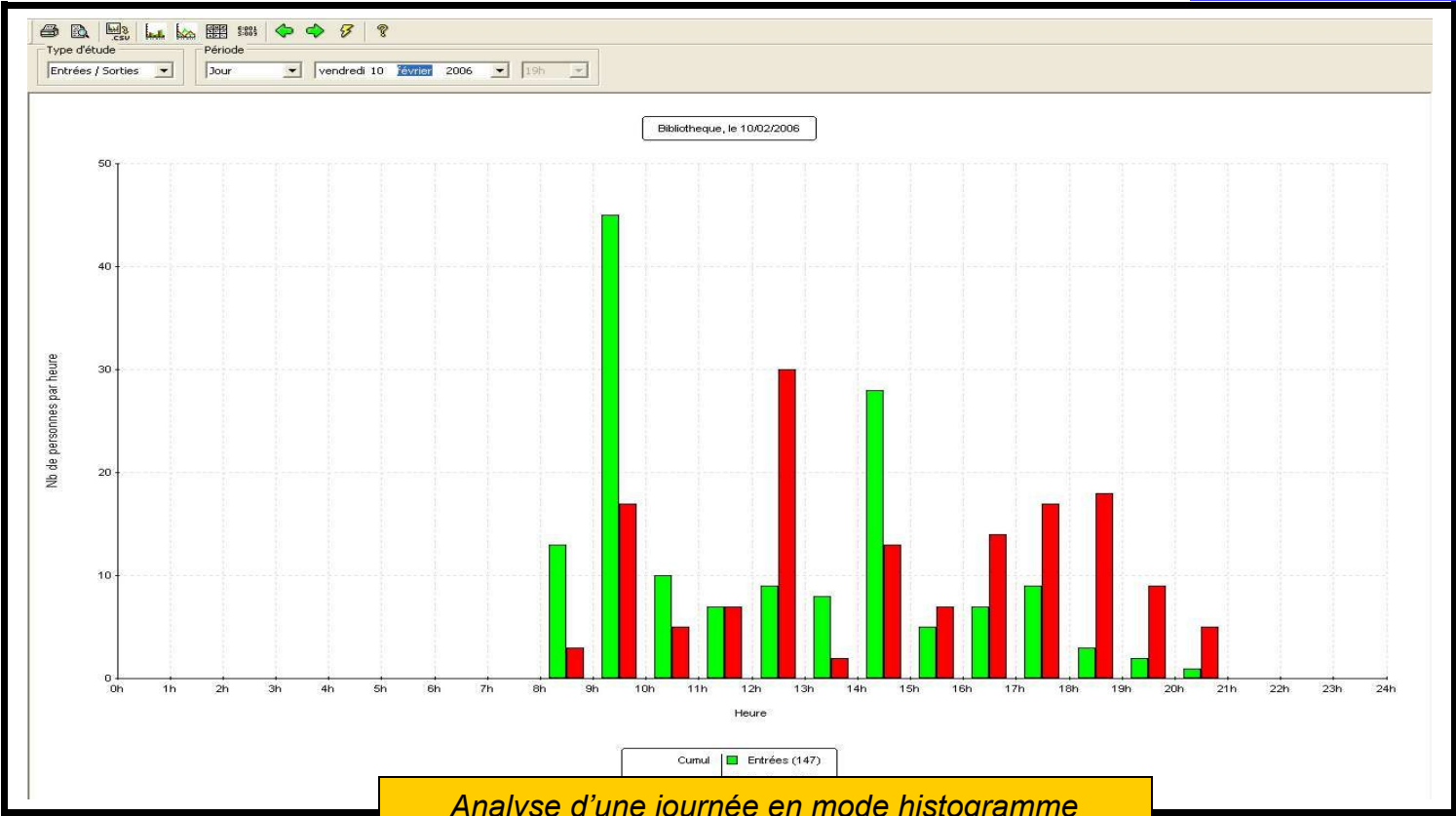
CONCENTRIX SW : Permet d'interfacer une cellule. Ce boîtier est discret et très économique



CONCENTRIX 6W : Permet d'interfacer jusqu'à 6 caméras. Ce boîtier possède deux modes de fonctionnement : un mode en temps réel et un mode sauvegarde. Celui-ci permet de stocker 3 semaines de données de comptage, il est destiné aux lieux difficiles d'accès.

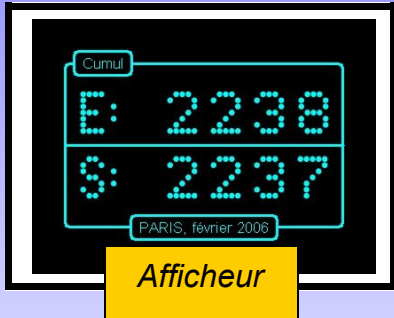
STATISTIX, POUR UNE ANALYSE CONVIVIALE

Statistix a été pensé et développé afin de proposer une solution simple et très intuitive d'utilisation. Ce logiciel permet d'analyser tous les paramètres de comptage.



Donc ou Heur	Bo. abop.	Entrées (17)	So. abop.	Sorties (147)	Entrées	Entrées (147)	Ent. So.	Sorties (147)
0h	0	0	0	0	0	0	0	0
1h	0	0	0	0	0	0	0	0
2h	0	0	0	0	0	0	0	0
3h	0	0	0	0	0	0	0	0
4h	0	0	0	0	0	0	0	0
5h	0	0	0	0	0	0	0	0
6h	0	0	0	0	0	0	0	0
7h	0	0	0	0	0	0	0	0
8h	0	0	0	0	13	13	0	0
9h	0	0	0	0	45	58	0	0
10h	0	0	0	0	17	75	0	0
11h	0	0	0	0	10	85	0	0
12h	0	0	0	0	7	92	0	0
13h	0	0	0	0	30	122	0	0
14h	0	0	0	0	8	130	0	0
15h	0	0	0	0	28	158	0	0
16h	0	0	0	0	7	165	0	0
17h	0	0	0	0	14	179	0	0
18h	0	0	0	0	9	188	0	0
19h	0	0	0	0	18	206	0	0
20h	0	0	0	0	9	215	0	0
21h	0	0	0	0	5	220	0	0
22h	0	0	0	0	0	220	0	0
23h	0	0	0	0	0	220	0	0
24h	0	0	0	0	0	220	0	0

Tableau



Un nom est attribué à chaque caméra.
Possibilité de sélectionner une analyse pour chaque zone et/ou cumul des zones.

Résolution : minute, heure, jour, mois.
Possibilité de choisir la période d'étude grâce à un calendrier interactif.

Impression des graphiques et des tableaux.
Possibilité d'exporter les données de l'analyse vers un tableur.

Caractéristiques techniques :
Système d'exploitation : Win98 a Win XP
Configuration minimale: Pentium 133Mhz avec 128Mo de Ram
Connectique : RS232 ou USB



Afficheur

L'AFFICHEUR MULTIFONCTION

C'est la solution la plus simple pour obtenir les résultats de mesure de comptage. Cet afficheur permet d'intégrer notre matériel dans des lieux dépourvus d'informatique.

- La collecte des données se fait en temps réel en branchant le module.
- L'installation est très simple : quatre fils à brancher.
- Pour une exploitation optimale des données, nous vous proposons trois modes d'utilisation.
- Le produit est disponible en deux coloris pour s'intégrer au mieux au lieu de pose.

Les modes d'utilisation

Au niveau de l'affichage :

- Indication uniquement du nombre d'entrées,
- Indication du flux avec les entrées - sorties et la présence.

Au niveau de l'interface :

- Afficheur simple avec bouton de remise à zéro
- Afficheur avec possibilité de modifier manuellement la présence.
- Afficheur alarme : lorsque une personne entre ou lorsque un seuil de présence est atteint, une alarme visuel ou audio se déclenche.

NOS COORDONNEES

Pour tout renseignement n'hésitez pas à nous contacter :
Nos commerciaux, ingénieurs et techniciens sont à votre entière disposition pour
étudier une solution adaptée à vos besoins.

Votre contact :



ALLWAN SECURITY

Tél : 0 825 600 625

www.allwan.fr

Cachet